



W1000



W2000  
W3000



MINI  
MAXI  
MAIL

#### Caratteristiche generali

- Aspirapolvere aspiraliquidi con filtro in panno per protezione motore serbatoio in acciaio inox.

#### Caratteristiche generali

- Aspirapolvere aspiraliquidi con filtro in panno per protezione motore serbatoio in acciaio inox.

#### Caratteristiche generali

- Lavainterni con serbatoio inox, con pompa erogazione detergente 0,33 HP e aspirazione idonea per la pulizia di moquette, tappeti e interni auto.

Modello	Depressione mm H <sub>2</sub> O	Serbatoio	Volume aria aspirata metri cubi ora	Voltaggio V	Potenza Watt	Capacità Litri	Peso Kg	Dimensioni cm	Codice
W1000	2300	inox	190	220	1000	30	15	40x40x60	H1 201
W2000	2300	inox	425	220	1000x2	50	30	54x50x93	H1 202
W3000	2300	inox	645	220	1000x3	50	35	54x50x93	H1 203
MINI	2400	PVC	250	220	1200	25	9	36x57x60	H1 204
MAXI	2400	PVC	250	220	1200	45	10	40x70x70	H1 205
MAIL	2400	inox	425	220	1000x2	50	40	65x60x93	H1 206

#### In dotazione a: W1000 - W2000 - W3000



#### In dotazione a: MINI - MAXI - MAIL

- 1 Bocchetta lavainterni un pezzo



#### Optional:

- 1 Skinwash 10Kg  
• H2318  
Skinwash 25Kg  
• H2319





T20 - T54



T55 - K854 - K855

#### Caratteristiche generali T20

- Aspirapolvere/liquidi con motore da 2Hp e turbina a tre stadi con ventole di 175mm, offre buone prestazioni a costo contenuto anche per lunghi periodi di funzionamento.
- È fornibile, come optionale, un filtro assoluto.

#### Caratteristiche generali T54

- Aspirapolvere/liquidi con motore da 5,5Hp e turbina a quattro stadi con ventole di 267mm, garantisce elevate prestazioni ed è adatto ad uso prolungato.
- Può essere utilizzato come soffiatore.
- Sono fornibili, con supplemento di prezzo:  
T54 SC versione del T54 dotata di scuotifiltro manuale  
T54/90 versione del T54 adatta all'uso di accessori D90  
Un filtro assoluto con superficie di 1047cmq ed efficienza 99,9% (metodo D.O.P.).

#### Caratteristiche generali T55

- Aspirapolvere con motore da 7,5Hp e turbina a sei stadi con ventole di 267mm, è particolarmente indicato ove sia richiesta grande potenza di aspirazione di materiali solidi, per un servizio protratto nel tempo, o addirittura continuo.
- Serbatoio a sgancio rapido, scuotifiltro manuale e possibilità di utilizzo come soffiatore che completano le eccezionali caratteristiche di questo apparecchio.

#### Caratteristiche generali K854

- Aspirapolvere con motore da 5,5Hp e turbina a quattro stadi, con ventole di 267mm, fusto a sgancio rapido, filtro di grande superficie con scuotifiltro manuale.
- È l'apparecchio più idoneo alla rimozione di polveri intasanti e per servizio continuo.
- È facilmente convertibile in aspiraliquidi montando il diaframma opzionale.


#### Caratteristiche generali K855

- Aspirapolvere con motore da 7,5 Hp di potenza, turbina a sei stadi con ventole di 267 mm, filtro di grande superficie, scuotifiltro manuale, fusto a sgancio rapido carellato, estremamente maneggevole in fase di svuotamento.
- È un apparecchio ideale per l'aspirazione di polveri pesanti e/o intasanti.
- Può essere utilizzato come soffiatore.
- A richiesta è disponibile una versione dotata di comandi a 24V e di avviatore automatico.

Modello	Depressione mm H <sup>2</sup> O	Rumorosità db (A)	Voltaggio V	Sup. Filtro cmq	Potenza d'aria Litri al sec.	Capacità litri	Peso Kg	Dimensioni cm	Codice
T20	1500	75	380	4700	69	60	70	106x48x91	H1207
T54	2300	77	380	4700	125	80	110	106x48x102	H1208
T55	3000	76	380	9500	133	70	120	120x60x120	H1209
K854	2300	77	380	4700	125	60	115	106x48x110	H1210
K855	3000	76	380	12000	133	70	125	130x62x130	H1211

#### Accessori in dotazione

1 Lancia piatta Ø 50



2 Tubo Ø 50 2mt







## CURVE

- 1 Doppia curva cromata con manicotto  $\varnothing$  40  
• HA1201



- 2 Curva cromata  $\varnothing$  50  
• HA1202



## ACCESSORI FISSI

- 1 Accessorio fisso polveri o liquidi  $\varnothing$  40  
• HA1203



- 2 Accessorio fisso polveri o liquidi  $\varnothing$  50  
• HA1204




## SPAZZOLA

- 1 Spazzola ovale nera  $\varnothing$  40  
• HA1205




## LANCE

- 1 Lancia piatta  $\varnothing$  40  
• HA1206



- 2 Lancia piatta  $\varnothing$  50  
• HA1207




## MANICOTTI

- 1 Manicotto girevole  $\varnothing$  40  
• HA1208



- 2 Manicotto girevole metallo  $\varnothing$  50/90  
• HA1209



- 3 Manicotto  $\varnothing$  40  
• HA1210



- 4 Manicotto  $\varnothing$  50  
• HA1211



## ADATTATORI

- 1 Adattatore accessorio  $\varnothing$  40  
• HA1212



- 2 Adattatore accessorio  $\varnothing$  50  
• HA1213



## PENNELLI

- 1 Pennello  $\varnothing$  40  
• HA1214



- 2 Pennello  $\varnothing$  50  
• HA1215





## SPAZZOLE

- 1 Spazzola GDR Ø 50  
• HA1216



- 2 Spazzola polveri Ø 40  
• HA1217



- 3 Spazzola polveri con setole in acciaio Ø 40  
• HA1218



- 4 Spazzola liquidi Ø 40  
• HA1219

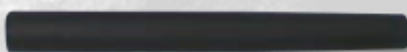


## TUBI


- 1 Tubo flessibile nero al mt Ø 40  
• HA1220  
Tubo flessibile nero Ø 40 con manicotto 2,5mt  
• HA1221  
Tubo flessibile nero Ø 40 con manicotto 4mt  
• HA1222  
Tubo flessibile nero Ø 40 con manicotto 5mt  
• HA1223  
Tubo flessibile nero al mt Ø 50  
• HA1224  
Tubo flessibile nero Ø 50 con manicotto 3mt  
• HA1225  
Tubo flessibile nero Ø 50 con manicotto 5mt  
• HA1226



- 2 Tubo di prolunga 500mm Ø 40  
• HA1227



- 3 Tubo di prolunga 500mm Ø 50  
• HA1228



## FILTRI

- 1 Filtro in panno per 2000W (1202) e per 3000W (1203)  
• HA1229



- 3 Filtro in panno per 1000W (H1201)  
• HA1230



- 4 Filtro per H1 208  
• HA1231  
Filtro per H1 209  
• HA1232



## BOCCHETTA

- 1 Bocchetta divani per modelli lavainterni  
• HA1233



## DETERGENTE

- 1 Skinwash 10kg  
• H2318  
Skinwash 25kg  
• H2319

